











































Korte termijn weersverwachting






























Vandaag

27-06-2022














		 °C	 %	 hPa	 km/h	 mm/u	 °C
4 u	 Zwaar bewolkt	15.6	91	1015.3	9.1 	0.0	15.6
5 u	 Zwaar bewolkt	15.2	91	1015.0	11.0 	0.1	15.2
6 u	 Zwaar bewolkt	15.0	90	1014.7	11.8 	0.0	15.0
7 u	 Zwaar bewolkt	15.4	88	1014.7	10.6 	0.0	15.4
8 u	 Zwaar bewolkt	15.7	84	1014.7	9.3 	0.1	15.7
9 u	 Zwaar bewolkt	16.4	82	1015.1	7.8 	0.1	16.4
10 u	 Zwaar bewolkt	16.9	79	1015.1	6.3 	0.0	16.9
11 u	 Zwaar bewolkt	17.7	76	1015.5	5.4 	0.0	17.7
12 u	 Zwaar bewolkt	18.3	73	1015.6	4.8 	0.0	18.3
13 u	 Zwaar bewolkt	19.0	69	1015.6	7.0 	0.0	19.0
14 u	 Zwaar bewolkt	18.9	68	1015.5	10.4 	0.2	18.9
15 u	 Mogelijk lichte regen	18.7	68	1015.8	11.8 	0.3	18.7
16 u	 Mogelijk lichte regen	18.3	70	1016.2	15.7 	0.3	18.3
17 u	 Mogelijk lichte regen	17.5	73	1016.6	19.2 	0.5	17.5
18 u	 Mogelijk lichte motregen	17.4	72	1016.6	18.3 	0.2	17.4
19 u	 Overwegend bewolkt	16.9	71	1016.8	14.4 	0.2	16.9
20 u	 Overwegend bewolkt	16.7	70	1017.2	15.5	0.1	16.7
21 u	 Licht bewolkt	16.3	70	1017.7	15.5	0.0	16.3
22 u	 Licht bewolkt	15.7	72	1018.4	15.0	0.0	15.7
23 u	 Licht bewolkt	15.2	74	1019.0	15.1	0.0	15.2

Morgen

28-06-2022

								
			°C	%	hPa	km/h	mm/u	°C
0 u		Licht bewolkt	14.9	78	1019.3	15.9 ▼	0.0	14.9
1 u		Licht bewolkt	14.7	83	1019.2	17.1 ◀	0.0	14.7
2 u		Licht bewolkt	14.7	88	1018.6	18.3 ▼	0.0	14.7
3 u		Licht bewolkt	14.7	89	1018.7	18.2 ▼	0.0	14.7
4 u		Licht bewolkt	14.8	88	1019.2	17.4 ▶	0.0	14.8
5 u		Licht bewolkt	14.7	86	1019.3	16.0 ▶	0.0	14.7
6 u		Helder	14.8	84	1019.8	14.8 ▶	0.0	14.8
7 u		Licht bewolkt	15.4	79	1020.2	13.9 ▼	0.0	15.4
8 u		Licht bewolkt	16.4	74	1020.6	12.7 ▼	0.0	16.4
9 u		Licht bewolkt	17.3	68	1020.7	13.1 ▼	0.0	17.3
10 u		Licht bewolkt	18.2	63	1020.8	14.1 ▼	0.0	18.2
11 u		Licht bewolkt	18.9	57	1020.8	14.9 ▼	0.0	18.9
12 u		Licht bewolkt	19.4	54	1020.6	15.2 ▼	0.0	19.4
13 u		Licht bewolkt	19.9	51	1020.4	15.0 ▼	0.0	19.9
14 u		Helder	20.4	48	1020.9	14.6 ▼	0.0	20.4
15 u		Helder	21.0	45	1020.8	13.5 ▼	0.0	21.0
16 u		Helder	21.6	43	1020.5	11.7 ▼	0.0	21.6
17 u		Licht bewolkt	22.0	43	1020.3	9.9 ▼	0.0	22.0
18 u		Helder	21.8	43	1020.1	8.5 ◀	0.0	21.8
19 u		Helder	21.4	46	1019.9	7.6 ▼	0.0	21.4
20 u		Helder	20.5	51	1019.8	7.9 ◀	0.0	20.5
21 u		Helder	19.5	57	1019.7	8.6 ▼	0.0	19.5
22 u		Helder	18.0	65	1019.7	9.2 ▶	0.0	18.0
23 u		Helder	16.8	72	1019.4	9.9 ◀	0.0	16.8








Lange termijn weersverwachting

		 °C	 %	 hPa	 km/h	 mm/u
Ma	 Mogelijk lichte regen gedurende de middag en avond.	19.3 / 14.6	78	1016.0	10.9 ▼	0.1
Din	 Helder gedurende de dag.	22.3 / 14.4	65	1020.0	13.1 ▲	0.0
Woe	 Overwegend bewolkt gedurende de dag.	24.9 / 14.3	70	1015.7	14.1 ▼	0.0
Don	 Mogelijk lichte regen gedurende de nacht.	23.3 / 16.9	79	1011.5	15.4 ▼	0.1
Vrij	 Overwegend bewolkt gedurende de dag.	18.6 / 14.6	79	1015.5	18.3 ▼	0.1
Zat	 Helder gedurende de dag.	22.3 / 15.6	69	1020.2	19.4 ▲	0.0
Zon	 Licht bewolkt gedurende de dag.	24.3 / 16.5	71	1018.4	16.0 ▲	0.0
Ma	 Helder gedurende de dag.	20.8 / 16.0	79	1017.8	16.8 ▲	0.0












Station Gemiddelden

	 °C	 %	 hPa	 km/h	 mm/u	 °C
26 Jun	23.3 / 16.0	77.5	1018.4	4.3	1.2	23.8 / 17.1
27 Jun	21.4 / 14.3	81.4	1019.0	8.1	1.4	21.7 / 14.4
28 Jun	22.2 / 14.9	79.2	1015.8	9.8	3.3	22.2 / 14.1
29 Jun	21.4 / 14.0	78.9	1012.1	6.2	1.2	21.4 / 14.2
30 Jun	19.5 / 15.1	80.1	1010.5	7.0	6.2	19.1 / 14.9
1 Jul	20.5 / 14.8	78.7	1012.6	6.7	0.5	19.8 / 15.1
2 Jul	20.9 / 14.5	74.6	1016.8	6.1	0.7	19.9 / 14.7
3 Jul	21.0 / 12.3	77.5	1018.5	5.8	0.1	20.2 / 12.5
4 Jul	21.2 / 12.9	80.8	1015.7	5.7	3.6	21.2 / 12.8

Stationsextremen

	 °C	 %	 hPa	 km/h	 km/h	 mm/u	 °C
26 Jun	31.6 2020	97.0 2021	1029.5 2019	19.3 2018	25.7 2018	7.2 2022	32.4 2020
	11.8 2018	33.0 2020	1009.0 2020	-	-	-	11.6 2017
27 Jun	24.1 2020	98.0 2021	1030.9 2019	23.4 2021	37.4 2020	8.4 2020	25.7 2020
	9.2 2017	54.0 2017	1004.3 2017	-	-	-	8.7 2017
28 Jun	26.5 2018	96.0 2017, 2018	1028.8 2019	25.1 2020	47.9 2020	16.3 2017	28.7 2021
	12.7 2018, 2019	48.0 2018	993.5 2017	-	-	-	12.0 2019
29 Jun	32.3 2019	97.0 2018	1024.8 2019	25.8 2020	118.1 2020	3.0 2021	34.3 2019
	11.1 2019	32.8 2019	993.5 2017	-	-	-	10.8 2019
30 Jun	26.3 2018	98.0 2021	1018.8 2018	25.7 2018	41.0 2020	20.8 2021	25.4 2018
	12.0 2018	34.0 2018	999.5 2017	-	-	-	11.2 2018
1 Jul	25.8 2018	97.0 2017	1019.9 2019	20.9 2020	34.2 2020	1.8 2017	24.8 2018
	11.9 2018	34.0 2018	1002.9 2017	-	-	-	10.2 2018
2 Jul	25.3 2018	94.0 2017, 2021	1024.4 2019	29.0 2018	40.2 2018	2.6 2020	23.7 2018
	11.0 2018	30.0 2018	1006.5 2020	-	-	-	9.6 2018
3 Jul	24.8 2021	97.6 2021	1027.4 2019	22.6 2020	46.1 2020	0.6 2021	26.8 2021
	11.3 2021	49.0 2018	1011.9 2021	-	-	-	11.5 2018, 2019
4 Jul	24.3 2021	97.0 2020, 2021	1027.1 2019	23.1 2020	41.0 2020	10.8 2021	26.5 2021
	10.0 2018, 2019	42.0 2017	1007.7 2021	-	-	-	9.6 2019

Almanac

					
27 Jun	05.15	22.10	1015 min	425 min	
28 Jun	05.15	22.09	1014 min	426 min	
29 Jun	05.16	22.09	1013 min	427 min	
30 Jun	05.17	22.09	1012 min	428 min	
1 Jul	05.17	22.09	1012 min	428 min	
2 Jul	05.18	22.08	1010 min	430 min	
3 Jul	05.19	22.08	1009 min	431 min	
4 Jul	05.20	22.07	1007 min	433 min	